

KOBAYASHI
ONLINE



“オンライン”での
ご相談が
可能になりました!

≫オンライン相談のメリット!

自宅で
相談できる

移動の必要なし!

PCでも
スマホでも
OK!

アプリで簡単操作

顔を見て
話せるから
安心

画面上で資料の
共有もできる

≫こんな悩みをお持ちのお客様が多くなってきています!



地元南魚沼

実家の相続問題

相続人が県外(市外)

皆で話せない!

どうしよう…

実家が空き家に…

相続人が県外(市外)

貸したい!

売りたい!

≫さらに、新型コロナウイルス感染拡大により、さらに帰省困難に



地元に戻りづらいので
相談ができない!!



ぜひ当事務所に
ご相談ください!



ご利用の流れ

STEP.1



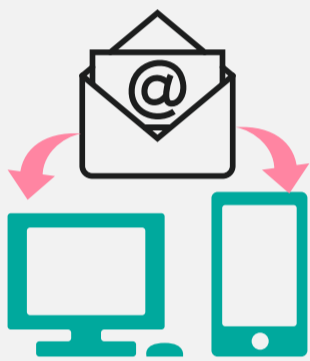
オンライン相談希望をお申し出ください

県外(市外)のお客様には当事務所からお声がけいたしますが、ご希望のお客様はお申し出ください。

オンライン相談の方法や日時をお客様と相談の上、決定いたします。



STEP.2



オンライン相談接続画面表示用のURLをメール送信します

当事務所より、お客様へ接続画面用のURLを記載したメールをお送りいたします。

日時等ご確認ください。



STEP.3



オンライン相談ツール「Zoom」の準備をしてください

お客様のスマホもしくはPCにオンライン無料アプリ「Zoom」をインストールし、当日に備えてください。



STEP.4




相談日当日、当事務所から送付した接続用URLにアクセスしてください。

※パソコンにマイクが内蔵してない場合は、マイク付きイヤホンをご用意ください。
※ウェブカメラ内蔵か、別で用意があるかもご確認ください。

zoomインストール方法


スマホの場合



お客様のスマホにオンライン無料アプリ「Zoom」をインストールし、当日に備えてください。iOSの方はAppStoreから、Androidの方は、GooglePlayからダウンロードしてください。



パソコンの場合



下記のリンク先のページ内の「ミーティング用Zoomクライアント」をダウンロードしてください。

[zoomダウンロードセンター](#)